
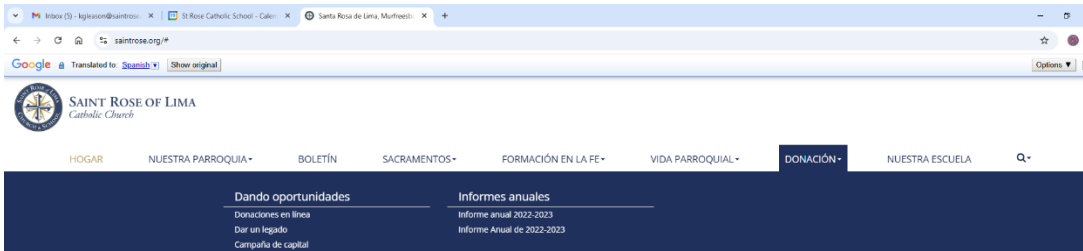


# Instrucciones paso a paso: Dona en línea usando la nueva plataforma Pushpay

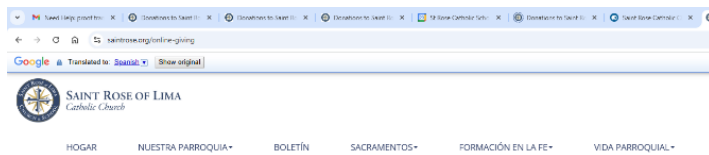
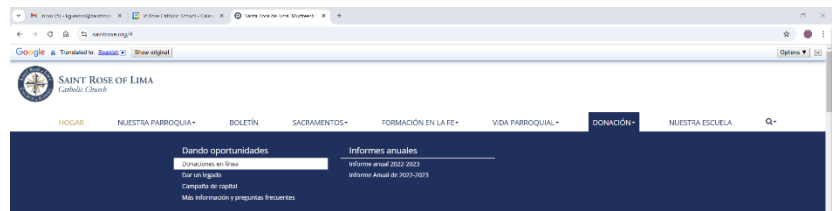
Visita el sitio web de Santa Rosa de Lima – [saintrose.org](http://saintrose.org)



Seleccione Donaciones en el recuadro: haga clic para ver **Oportunidades de donación**



Desplácese hacia la izquierda y haga clic en **Donaciones en línea**



## Donación

Obtenga más información sobre la transición a Pushpay

Haga clic aquí para cancelar transacciones heredadas

Nuevos regalos a Santa Rosa de Lima

Haga clic aquí para acceder a Pushpay

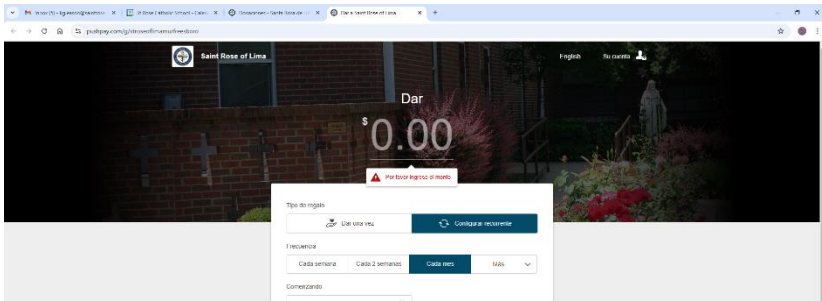
Más información

¿Necesita apoyo de Santa Rosa de Lima o tiene preguntas sobre sus opciones de donación en línea?

Verá tres recuadros: Legado, Nuevos Donativos y Más Información. Haga clic en: **Nuevos donativos a Santa Rosa de Lima.**

## Ingrese el monto de la donación.

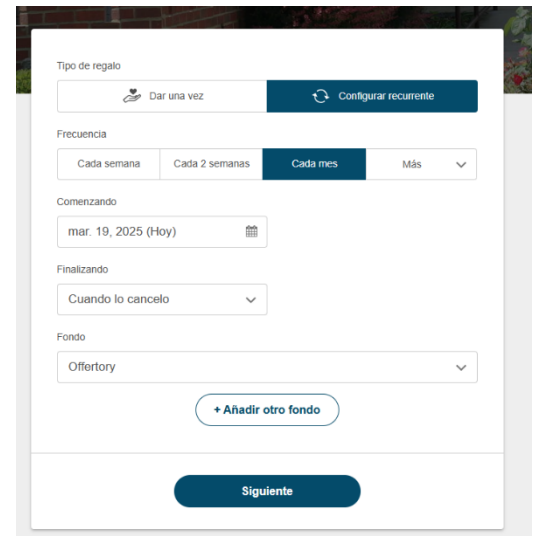
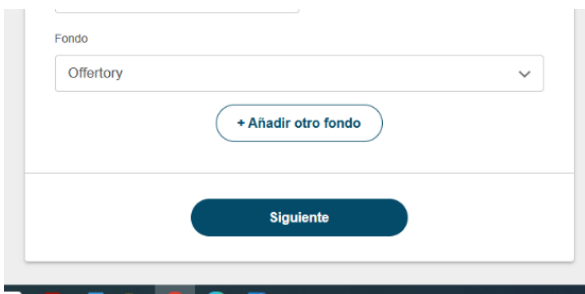
(La opción recurrente ya está seleccionada. Ajuste si es necesario.  
Otra opción es: Donar una sola vez).



Seleccione **la frecuencia:**  
Semanal, Quincenal o Mensual.  
¿Hay otras opciones en el menú desplegable?

## Ingresar fecha de inicio

Seleccionar fecha de finalización en el menú desplegable:  
Al cancelar, Después de varios regalos (ingresar número) o  
En una fecha específica (ingresar fecha).



**Elegir fondo:** Se ha seleccionado la opción "Ofrenda". Puede elegir entre varias opciones.

[Si desea donar a otro fondo con los mismos parámetros (p. ej., importe en dólares, tipo de donación, frecuencia, etc.), haga clic en "Agregar un fondo". Puede donar hasta a tres (3) fondos en cada transacción. Si desea realizar una donación con diferentes parámetros, deberá completar esta transacción primero.]

Para continuar, haz **clic en Siguiente ...**

Se te pedirá que **verifiques tu número de teléfono.**



*El inicio de sesión móvil agiliza tus donaciones al permitirte iniciar sesión con un código de seguridad. Su funcionamiento es sencillo. Pushpay te enviará el **código de seguridad** por SMS a tu teléfono móvil o te lo enviará por llamada.*

**Ingresa tu número de celular.** Se enviará un código a tu celular y aparecerá una nueva ventana donde deberás ingresarlo. Selecciona Confirmar.

Aparecerá una nueva ventana pidiéndole que **confirme su regalo.**

1. Verifique que toda la información sea correcta.
2. Tendrá la opción de recibir un recordatorio anual para revisar su donación.
3. También puede contribuir al 2.2% de los costos de procesamiento.

En este punto, ingresará su información de pago.

Deberá autorizar a Santa Rosa de Lima a debitar su método de pago preferido. Para ello, marque la casilla.

Por último, haga clic en Donar (si es una donación única) o Programar donación recurrente

Change details

Payment method

BANK OF AMERICA, N.A. ✓  
064000020 \*\*\*\*\*60

+  
Add new payment method  
Supported payment methods include credit cards, debit cards and bank accounts.

I authorize Saint Rose of Lima to debit BANK OF AMERICA, N.A. (064000020 \*\*\*\*\*60) according to the amount and schedule above and the terms below

If the above noted gift date falls on a weekend or holiday, I understand that the gift may be processed on the next business day. I understand that this authorization will remain in effect until I cancel it and the any changes in my account information or termination of this authorization must be made from within my Pushpay.com account or Pushpay mobile App at least 2 business days prior to the next gift date. I acknowledge that the origination of ACH transactions to my account must comply with the provisions of U.S. law. I will not dispute Saint Rose of Lima's recurring gift with my bank so long as the transactions corresponds to the terms indicated in this agreement.

Schedule recurring gift